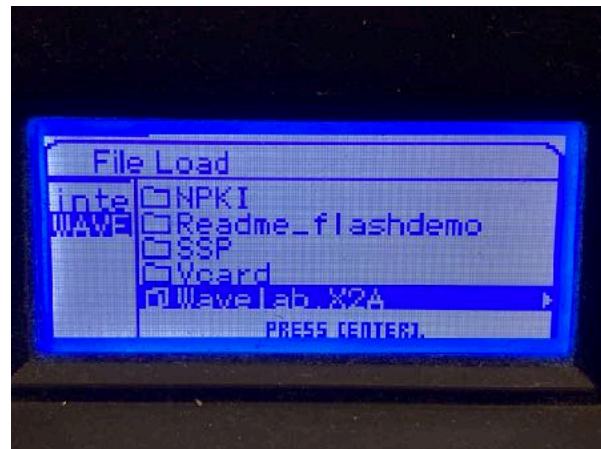
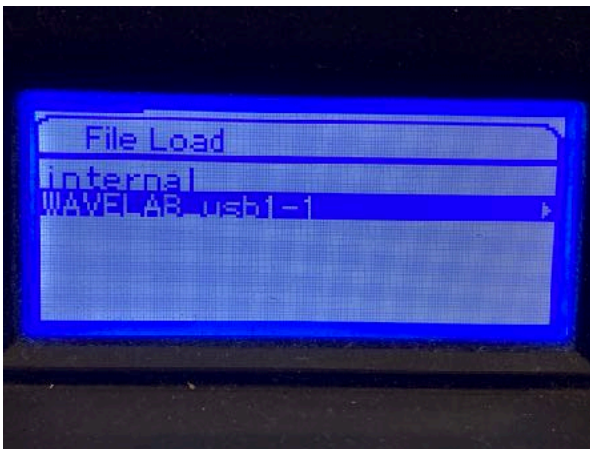


S90XS 파일 불러오기

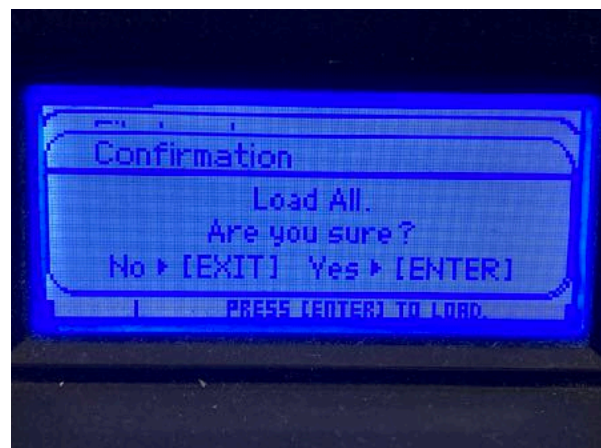
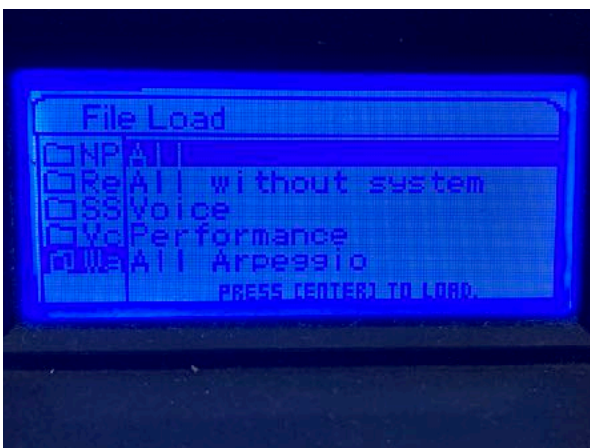
1. FILE 버튼을 누르고, Load 를 INC, DEC 버튼을 이용하여 선택 후 ENTER 를 누릅니다



2. 자신의 USB 를 선택하고, 파일이 있는 폴더로 이동 후, 파일을 선택합니다. (파일명.X2A)



3. ALL 을 선택하고 ENTER 를 누른 뒤, 최종 확인에서 ENTER 를 누르면 불러오기가 완료됩니다.



- 본 자료는 웨이브랩 레코딩 & 리허설 스튜디오에서 만든 자료이며, 무단 전제, 재배포등의 사용시 법적인 처벌이 있을 수 있습니다.